

**Afwas apparatuur**  
**Pottenwasser, met ledigingspomp,**  
**met detergentenverdeler**

ITEM # \_\_\_\_\_

MODEL # \_\_\_\_\_

NAAM # \_\_\_\_\_

SIS # \_\_\_\_\_

AIA # \_\_\_\_\_



506054 (EPPWELG)

Pottenwasser, elektronisch,  
met ledigingspomp, met  
detergentenverdeler**Omschrijving****Punt nr** \_\_\_\_\_

Pannewasmachine met frontbelading, elektronische besturing en 4 wasprogramma's met wassen op 55-65°C en naspoelen op 84°C. De naspoeltemperatuur wordt gegarandeerd door toepassing van een atmosferische boiler. De pannewasmachine is uitgevoerd met twee wassystemen en twee waspompen. De frontdeur is in twee delen uitgevoerd: bij openen van het onderste deel, schuift het bovenste deel automatisch naar boven.

**Belangrijkste Gegevens**

- Atmosferische geïsoleerde ketel in combinatie met de spoel booster pomp voor een perfecte spoelen en energiebesparing optredens (water temperatuur altijd constant tijdens het spoelen cycli), onafhankelijk van de inlaat waterdruk.
- De groene LED van de Wash Safe Control bevestigt dat de naspoeling correct is uitgevoerd.
- De watertoevoer is voorzien van een efficiënte airbreak met airgap (klasse A) ter voorkoming dat water terugstroomt in de leiding in geval van een plotselinge daling van de waterdruk.
- Airbreak met airgap in overeenstemming met de WRC regelgeving.
- Vier afwasprogramma's, waarvan één continu programma.
- De ingebouwde afvoerpomp en de zeepdoseerpomp maken plaatsen en aansluiten eenvoudiger.
- Ruime toegang tot de wasruimte dankzij de kap met 180° opening.
- De machine vereist minder werkruimte door de in 2 delen openende frontdeur.
- Zelfreinigingsprogramma.
- Laag geluidsniveau.
- Eenvoudig elektronisch bedieningspaneel.
- Automatisch diagnose systeem.
- Eenvoudige service via de voorzijde.

Gekeurd: \_\_\_\_\_

## Constructie

- De boiler van roestvrijstaal met een hogere lasbescherming verhoogt de weerstand tegen corrosie.
- Elektrische aansluiting met één kabel.
- De elektrische aansluiting is geplaatst in een waterdichte kunststof doos.
- Gladde oppervlakken voor eenvoudig schoonmaken.
- Gemakkelijk te verwijderen tank filters.
- Grote filterbak boven het waterniveau voor makkelijke tussentijdse reiniging.
- Geïsoleerde dubbelwandige deur voor beperking van warmtestraling.
- Uitgevoerd met zij wasarmen.
- Voorbereid voor aansluiting van zeepdoseerapparatuur en voor aansluiting op een energie optimalisatie systeem.
- De voor- en zijpanelen, de wastank, het filter en de was- en naspoelarmen zijn van roestvrijstaal AISI304.
- Uitgevoerd met een naspoelmiddelpomp.

## Duurzaamheid



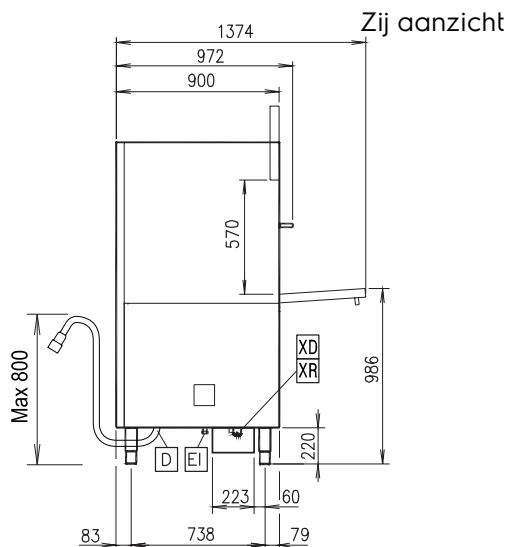
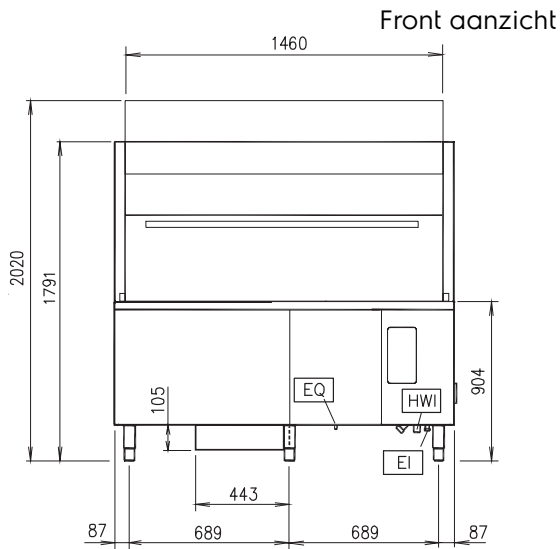
- Afgewerkt met hoogwaardige materialen om duurzaamheid te garanderen.
- Optioneel kan de afwasmachine uitgevoerd worden met een connectie voor een HACCP systeem.

## Meegeleverde Accessoires

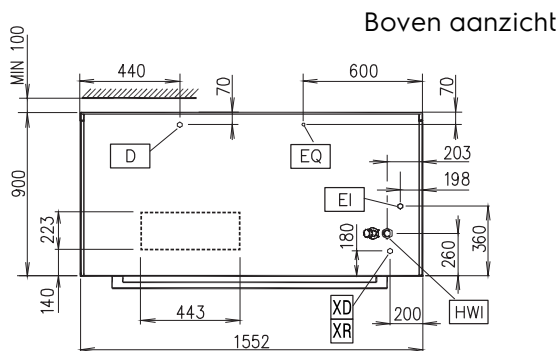
- 2 van Inzet voor 3 bakplaten, ondiepte containers of dienbladen PNC 864182
- 1 van Rvs korf , 1351mm PNC 864192

## Optionele Accessoires

- Filter voor gedeeltelijke demineralisatie PNC 864017
- Meetset voor totale en tijdelijke waterhardheid PNC 864050
- Inzet voor 3 bakplaten, ondiepte containers of dienbladen PNC 864182
- Rvs korf , 1351mm PNC 864192
- Filter voor totale demineralisatie PNC 864367
- - NOT TRANSLATED - PNC 864471



D = Afvoer  
EI = Elektrische aansluiting  
EO = Elektrische uitgang  
HWI = Heet water invoer  
XD = Zeepmiddel aansluiting  
XR = Naspoelmiddel aansluiting



## Elektrisch

**Voltage:**  
506054 (EPPWELG) 400 V/3N ph/50 Hz

**Aangesloten vermogen:** 26 kW

**Waspomp vermogen:** 5 kW

## Water:

**Druk:** 0,5-7 bar

**Wastank capaciteit (l):** 150

**Boiler capaciteit (l):** 18

**Elektrische elementen wascyclus:** 10,5 kW

**Hete naspoeling, tijd (sec.):** ISO 9001; ISO 14001

## Algemene Gegevens:

**Wascyclus temperatuur:** 55-65 °C

**Hete naspoeling, temperatuur:** 84 °C

**Aantal cycli - sec.:** 4 (180/360/540/inf)

**Cel afmetingen, lengte:** 1340 mm

**Cel afmetingen, breedte:** 710 mm

**Kamer afmetingen, hoogte:** 570 mm

**Afmetingen, extern, breedte:** 1552 mm

**Afmetingen, extern, diepte:** 900 mm

**Afmetingen, extern, hoogte:** 1791 mm

**Gewicht, netto:** 300 kg

## [NOT TRANSLATED]

**Water toevoer temperatuur** 50 °C

**Naspoelwater verbruik (per cyclus):** 12 lt